





**SALPA  
KIERTO**

# KIERTOTALOUTTA ALAKOULULAISILLE



# KIITOS KUN LAJITTELET KIERTOON- OPPIMATERIAALI



**SALPA  
KIERTO**

# KIITOS KUN LAJITTELET KIERTOON-OPPIMATERIAALI

- Salpakierron Kiitos kun lajittelet kiertoon-oppimateriaali on 16 minuuttia kestävä opettavainen ja innostava videokokonaisuus, joka on suunniteltu osaksi Lahden JunnuYliopiston kolmasluokkalaisten kiertotalouskokonaisuutta.
- Videolla esitellään lyhyesti Salpakierto Oy:n toimintaa, ohjeistetaan jätteiden oikeaoppiseen lajitteluun sekä kannustetaan oppilaita vastaamaan videolla esitettyihin lajitteluaiheisiin kysymyksiin yhdessä pohtien ja keskustellen.
- Kokonaisuus sisältää myös vaihtoehtoisen lyhytvideon (1,5 min) sekajätteen matkasta Salpakierron käsittelykeskukseen. *Lyhytvideon (1,5 min) lisäksi opettajan olisi suositeltavaa hyödyntää pidemmän videokokonaisuuden (16min) 1-4 osia vapaavalintaisesti.*
- Opettajalta ei vaadita ennakkovalmisteluja materiaalien käyttöön, mutta videomateriaaliin olisi hyvä tutustua etukäteen, jotta opettaja ymmärtää oppitunnin rakenteen.
- **Videomateriaalin katsomiseen on hyvä varata yksi kokonainen oppitunti.**

# OHJEET OPETTAJALLE

## Opettaja toimi näin:

1. Avaa video luokan yhteiselle näytölle ja varmista, että äänentoisto toimii hyvin. Oppilaiden tehtävänä on vastata videossa esitettyihin lajittelua käsitteleviin kysymyksiin videolla annetun vastausajan ohjaamana.
  2. Opettajan tehtävänä on ohjata tunnin kulkua, herättää keskustelua ja jakaa vastausvuoroja.
  3. Videon ohjaaman vastausajan jälkeen videossa esitellään oikea vastaus, jonka jälkeen video jatkuu automaattisesti. Opettaja voi myös pysäyttää videon, jos videossa annettu vastausaika ei ole riittävä, jolloin keskustelulle ja pohdinnalle jää enemmän aikaa.
  4. Vaihtoehtoisesti luokan kanssa voi katsoa lyhyemmän videomateriaalin, joka tiivistää pidemmän videomateriaalin sisällön 1,5 minuutin mittaiseksi lyhytvideoksi. *Lyhytvideon yhteydessä (1,5 min) voi hyödyntää pidemmän videokokonaisuuden (16min) 1-4 osia vapaavalintaisesti.*
- Varaa yksi oppitunti videon katsomiseen yhdessä oppilaiden kanssa.

# VIDEON RAKENNE JA SISÄLTÖ

(16 MINUUTTIA)


- **Osa 1:** Salpakierron esittely: *Mikä on Salpakierto?*
- **Osa 2:** Eri jätelajeihin tutustuminen
- **Osa 3:** Testataanpa sinun lajitteluosaamisesi: *Miten lajittelet eri jätelajit?*
- **Osa 4:** Materiaalien kierto: *muovipakkaukset ja sekajäte*
- *Hyödyntäkää lyhytvideon yhteydessä (1,5 min) pidemmän videokokonaisuuden (16min.) 1-4 osia vapaavalintaisesti.*



# LINKKI VIDEOON 16 MIN



[Salpakierto: Kiitos kun lajittelet kiertoon video - Junnu YO - YouTube](#)





# LINKKI VIDEOON 1,5 MIN

[Tervehdys Salpakierrolta](#)

Hyödynnä tämän lyhytvideon yhteydessä osia päävideon tehtäväkokonaisuuksista.



INTOA JA ILOA  
OPPIMISEEN! 😊

